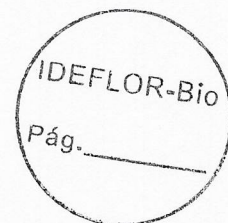




Ideflor-bio

Instituto de Desenvolvimento Florestal e da Biodiversidade



PROPOSTA DE PREÇO

01/08/2024



IDEFLOR-Bio
Pág. _____

ANEXO 8

Formulário modelo para apresentação de proposta

Proposta para Concessão Florestal da UMF 5a da Floresta Estadual do Paru
Fichas resumo: Critério Preço


Deverão ser preenchidos somente os campos em cinza

Dados do Proponente


Razão social da empresa	ALGIMI FLORESTAL INDÚSTRIA DE PISOS DE MADEIRAS LTDA
CNPJ:	08.273.291/0001-01
Nome do representante	Aldir Giovani Schmitt

CRITÉRIO PREÇO

Volume ANUAL estimado para UMF 5a (m ³)	Valor unitário proposto (R\$/m ³)	Valor ANUAL da proposta de preço
68.934.1120	R\$ 148,75	R\$ 10.253.949,16


Assinatura do representante

Atenção: Esta ficha deve ser entregue em envelope separado do da ficha resumo do critério técnico. E devera estar acompanhada da memoria de cálculo.



1. Informações gerais do concorrente	Preenchimento
Nome:	Algini Florestal
CNPJ:	08.273.291/0001-01
Ferrentante legal:	Alain Giovanni Schmitt
Responsável técnico:	Mário Bruno Bizon

2. Informações gerais	Preenchimento
Natureza do terreno:	URBANO, AGRI/VE
Área do Terreno da Indústria (m ²):	115.004,33
Valor do terreno próprio (R\$ - anual) ¹ :	R\$ 16.000.000,00
Valor do Terreno alugada (R\$ - anual):	R\$ 0,00


3. Custo de construção	Custo total (R\$)	Área construída (m ²)	Custo total de manutenção (R\$/ano)
Galpão de serraria ²	R\$ 4.812.310,60	7.320,00	120.000,00
Estufa			
Galpão de estocagem	R\$ 3.607.419,11	3.850,00	105.000,00
Figurativo, bombeio, refrigeração e alojamento	R\$ 117.665,03	183,87	4.000,00
Total	R\$ 8.737.682,74	13.653,87	226.000,00

4. Quantificação do número e custo de máquinas e equipamentos	(unidade)	Próprio				Terceirizado			
		Valor de aquisição da máquina (R\$/unidade)	valor total aquisição	Custo de manutenção (R\$/ano/unidade)	custo total de manutenção ano	Terceirizado (unidade)	Custo (R\$/m ³)	Volume operado pelo equipamento (m ³ /ano)	Valor (R\$/ano)
Equipamento serraria	2	80.427,72	241.382,16	2.000,00	6.000,00	xx			
Camaloteiro	1	240.000,00	240.000,00	1.200,00	1.200,00	xx			
Equipamento de informática	2	1.827,19	27.280,34	300,00	2.100,00	xx			
Mixers e utensílios	7	1.409,82	23.658,74	100,00	700,00	xx			
Carrageadeira	2	582.823,33	1.742.500,00	11.000,00	22.000,00	xx			
Respingadeira	1	90.000,00	90.000,00	800,00	800,00	xx			
Alfardadora de serraria	1	184.000,00	184.000,00	1.100,00	1.100,00	xx			
Custo Total			2.549.031,24		44.900,00				

5. Processamento (gasto total, excluando mão de obra e manutenção de máquinas, equipamentos e infraestrutura já detalhados nos itens 3.4 e 6)	R\$/m ³	Volume processado	N° pessoas envolvidas (próprio)	N° pessoas envolvidas (terceirizado)
R\$ 5.313.000,00	R\$ 138,00	38.500,00	82	xxx

6. Mão de obra	Custo mensal	Gasto total (R\$/ano)
Salários e encargos	160.000,00	R\$ 1.920.000,0
Alimentação	180,00	R\$ 2.160,0
SPF	1.300,00	R\$ 15.600,0
uniformes	1.100,00	R\$ 13.200,0
Alimentação	0,00	R\$ 0,0
exames médicos	500,00	R\$ 6.000,0
transporte	1400	R\$ 16.800,0
Total	R\$ 164.480,00	R\$ 1.973.760,00

¹ quando o funcionário trabalhar em mais de uma operação deverá ser contabilizado apenas uma vez



1. Cálculo geral - Receita

Percentual de venda em tora		35%		Percentual de venda serrada		65%		Percentual de aproveitamento		35%	
Categoria de Espécie	Volume anual total	Volume de Madeira em tora	Valor venda Tora*	Receita de venda - tora	Volume de Madeira serrada total	Volume de madeira serrada produzido	valor de venda serrada	Receita de madeira serrada			
1	1.763,36	617,17	1700,00	1.049.197,30	1.146,18	401,16	4.400,00	1.765.120,17			
2	12.461,53	4.361,54	1100,00	4.797.690,84	8.100,00	2.835,00	2.350,00	6.662.247,96			
3	12.728,13	4.454,84	810,00	3.608.423,55	8.273,28	2.895,65	1.970,00	5.704.427,60			
4	32.330,32	11.315,61	640,00	7.241.991,56	21.014,71	7.355,15	1.200,00	8.826.177,22			
5		-		-		-		-			
Total	59.283,34	20.749,17		16.697.303,25	38.534,17	13.486,96		22.957.972,94			

*Valor médio de venda por categoria de espécie

2. Cálculo estimado por quantidade de espécies exploradas

Categoria de espécies**	Nome vulgar	nome científico	Volume estimado
1	Cedro	Cedrela odorata	816,76
1	ipê-amarelo	Handroanthus se	299,41
1	ipê-roxo	Handroanthus im	647,19
2	Cumaru-amarelo	Dipteryx odorata	1327,77
2	Jatobá	Hymenaea courb	2013,83
2	Jutai	Hymenaea parvif	61,32
2	Maçaranduba	Manilkara huberi	6622,16
2	Muiracatiara	Astronium lecoin	2218,23
2	Sucupira-pele-d	Bowdichia nitida	218,22
3	Andiroba	Carapa guianens	927,89
3	Angelim-pedra	Hymenolobium e	2374,56
3	Garapa	Apuleia leiocarpa	2536,93
3	Itaúba	Mezilaurus itaubá	236,36
3	Louro	Ocotea cymbarur	31,67
3	Louro-preto	Ocotea neesiana	547,29
3	Sucupira-amare	Diplotropis purpu	876,06
3	Tatajuba	Bagassa guianer	5197,37
4	Angelim-amargo	Vatairea paraens	2872,04
4	Cedrarana	Cedrelinga caten	339,14
4	Goiabão	Chrysophyllum lu	88,67
4	Melancieira	Alexa grandiflora	226,29
4	Mirindiba	Buchenavia gran	394,13
4	Oitica	Clarisia racemos	46,93
4	Orelha-de-maca	Enterolobium sch	1270,77
4	Parapará	Jacaranda copaia	653,81
4	Quaruba-cedro	Vochysia inundat	4590,77
4	Quaruba-goiaba	Vochysia floribun	2103,65
4	Quarubarana	Erisma uncinatur	5934,96
4	Quarubatinga	Vochysia guianer	5082,21
4	Sapucaia	Lecythis pisonis	3954,81
4	Tanibuca	Terminalia tanibo	962,72
4	Tauari	Couratari guianer	3275,09
4	Timborana	Piptadenia suave	534,33

Informar as espécies integrantes do plano de negocios da empresa, guardando coerencia com o numero de especies apresentadas na proposta técnica

[Handwritten signature in blue ink]

[Multiple handwritten signatures and initials in blue ink, including "w.", "S", and "28"]

59283,34

**De acordo com o edital

	Investimento+ capital de giro Diferença 2	Receita Total Diferença 2	Custos Fixos Diferença 2	Custo Variáveis Diferença 2	Custos Totais Diferença 2	Lucro Operacional diferença 2	retribuições/despesas Ingerenciais diferença 2	(+) IR+CSLL Diferença 2	Fluxo de caixa diferença 2
0	5.480.940,80								(5.480.940,80)
1	3.285.242,13	39.655.276,19	1.295.908,57	29.018.141,53	30.314.050,10	9.341.226,09	3.000,00	2.775.869,33	3.280.083,34
2	3.252.242,13	39.655.276,19	1.313.908,57	29.018.141,53	30.332.050,10	9.323.226,09	3.000,00	2.775.869,33	3.292.114,63
3	3.252.242,13	39.655.276,19	1.313.908,57	29.018.141,53	30.332.050,10	9.323.226,09	3.000,00	2.775.869,33	3.292.114,63
4	3.252.242,13	39.655.276,19	1.313.908,57	29.018.141,53	30.332.050,10	9.323.226,09	3.000,00	2.775.869,33	3.292.114,63
5	3.252.242,13	39.655.276,19	1.313.908,57	29.018.141,53	30.332.050,10	9.323.226,09	3.000,00	2.775.869,33	3.292.114,63
6	3.252.242,13	39.655.276,19	1.295.908,57	29.018.141,53	30.314.050,10	9.341.226,09	3.000,00	2.775.869,33	3.310.114,63
7	3.252.242,13	39.655.276,19	1.295.908,57	29.018.141,53	30.314.050,10	9.341.226,09	3.000,00	2.775.869,33	3.310.114,63
8	3.252.242,13	39.655.276,19	1.295.908,57	29.018.141,53	30.314.050,10	9.341.226,09	3.000,00	2.775.869,33	3.310.114,63
9	3.252.242,13	39.655.276,19	1.295.908,57	29.018.141,53	30.314.050,10	9.341.226,09	3.000,00	2.775.869,33	3.310.114,63
10	3.252.242,13	39.655.276,19	1.295.908,57	29.018.141,53	30.314.050,10	9.341.226,09	3.000,00	2.775.869,33	3.310.114,63
11	3.252.242,13	39.655.276,19	1.295.908,57	29.018.141,53	30.314.050,10	9.341.226,09	3.000,00	2.775.869,33	3.310.114,63
12	3.252.242,13	39.655.276,19	1.295.908,57	29.018.141,53	30.314.050,10	9.341.226,09	3.000,00	2.775.869,33	3.310.114,63
13	3.252.242,13	39.655.276,19	1.295.908,57	29.018.141,53	30.314.050,10	9.341.226,09	3.000,00	2.775.869,33	3.310.114,63
14	3.252.242,13	39.655.276,19	1.295.908,57	29.018.141,53	30.314.050,10	9.341.226,09	3.000,00	2.775.869,33	3.310.114,63
15	7.766.269,50	39.655.276,19	1.295.908,57	29.018.141,53	30.314.050,10	9.341.226,09	3.000,00	2.775.869,33	3.310.114,63
16	3.252.242,13	39.655.276,19	1.295.908,57	29.018.141,53	30.314.050,10	9.341.226,09	3.000,00	2.775.869,33	3.310.114,63
17	3.252.242,13	39.655.276,19	1.295.908,57	29.018.141,53	30.314.050,10	9.341.226,09	3.000,00	2.775.869,33	3.310.114,63
18	3.252.242,13	39.655.276,19	1.295.908,57	29.018.141,53	30.314.050,10	9.341.226,09	3.000,00	2.775.869,33	3.310.114,63
19	3.252.242,13	39.655.276,19	1.295.908,57	29.018.141,53	30.314.050,10	9.341.226,09	3.000,00	2.775.869,33	3.310.114,63
20	3.252.242,13	39.655.276,19	1.295.908,57	29.018.141,53	30.314.050,10	9.341.226,09	3.000,00	2.775.869,33	3.310.114,63
21	3.252.242,13	39.655.276,19	1.295.908,57	29.018.141,53	30.314.050,10	9.341.226,09	3.000,00	2.775.869,33	3.310.114,63
22	3.252.242,13	39.655.276,19	1.295.908,57	29.018.141,53	30.314.050,10	9.341.226,09	3.000,00	2.775.869,33	3.310.114,63
23	3.252.242,13	39.655.276,19	1.295.908,57	29.018.141,53	30.314.050,10	9.341.226,09	3.000,00	2.775.869,33	3.310.114,63
24	3.252.242,13	39.655.276,19	1.295.908,57	29.018.141,53	30.314.050,10	9.341.226,09	3.000,00	2.775.869,33	3.310.114,63
25	3.252.242,13	39.655.276,19	1.295.908,57	29.018.141,53	30.314.050,10	9.341.226,09	3.000,00	2.775.869,33	3.310.114,63
26	-	-	-	-	-	-	-	-	-
27	-	-	-	-	-	-	-	-	-
28	-	-	-	-	-	-	-	-	-
29	-	-	-	-	-	-	-	-	-
30	91.334.021,35	991.381.904,82	32.724.870,72	725.453.538,30	758.176.409,02	233.203.495,80	75.000,00	69.396.733,34	72.397.741,11

Com a finalidade de demonstrar a viabilidade econômica dos empreendimentos foram utilizados os principais índices de análise econômica financeira, são eles:

- a) Ponto de Nivelamento (Ponto de Equilíbrio): Representa o nível de atividade que a empresa deverá ter para que seu resultado seja igual a zero. É o ponto onde o total das receitas é igual ao total das despesas. 17%
- b) Relação Custo X Receita: Demonstra a participação do custo total sobre a receita total projetada. Serve de base para o cálculo da lucratividade. 83%
- c) Lucratividade: Representa a margem de lucro líquido projetada. 100%-(Custo total/receita total)*100 17%

d) Taxa Mínima de Atratividade – TMA: É uma taxa de juros que representa o mínimo que um investidor se propõe a ganhar quando faz um investimento, ou o máximo que um tomador de dinheiro se propõe a pagar quando faz um financiamento. 10,50%

e) Valor Presente Líquido – VPL: Usando o método VPL um projeto de investimento potencial deve ser empreendido se o valor presente de todas as saídas de caixa (que iguala o valor presente líquido) for maior que zero. Se o VPL for igual a zero, o investimento é indiferente, pois o valor presente das entradas é igual ao valor presente das saídas de caixa. economicamente atrativo, já que o valor presente das entradas de caixa é menor do que o valor presente das saídas de caixa.

f) Taxa Interna de Retorno – TIR: Um indicador importante utilizado para mensurar a viabilidade de projetos de investimentos. É a taxa que o investidor obtém em média em cada ano sobre os capitais que se mantêm investidos no projeto, enquanto o investimento inicial é recuperado progressivamente. A TIR é um critério que atende ao valor de dinheiro no tempo, valorizando os fluxos de caixa atuais mais do que os futuros, constitui com a VPL e o Payback os três grandes critérios de avaliação de projetos. 60%

g) Payback: Também conhecido como período de recuperação do investimento (PRI), seu resultado corresponde ao tempo necessário para recuperar o investimento realizado. 1,67 anos

[Handwritten signature]
custos fixos/(receita total-custos variáveis)*100

[Handwritten signatures]
Aljmi

	0	1	2
Investimento			
Aquisição maquinas florestais	5.480.940,80	3.285.242,13	3.252.242,13
skider			
trator			
carregadeiras			
caminhão truck			
patrol			
caminhão carreta			
moto			
caminhonete			
onibus			
caminhão apcio comuistive			
computadores			
motosserras			
internet			
gerador			
alojamento e posto de controle (Edificações acampamento florestal escritório, alojamento, cozinha, vestiário)			
alojamento	370.000,00		
posto de controle	350.000,00		
construção de Estradas e patios	20.000,00		
estradas principais		229.242,13	229.242,13
estradas secundarias		56.661,61	56.661,61
patios		97.069,46	97.069,46
		75.511,06	75.511,06
custos do edital	75.940,80		
Infraestrutura processamento			
aquisição terreno serraria			
estufa			
edificações galpão serraria			
escritorio banheiro refectorio alojamento			
Elaboração de estudos técnicos (elaboração proposta edital/projeo industrial serraria-licenças)			
Aquisição de maquinas de serraria	35.000,00	56.000,00	23.000,00
Equipamento serraria			
Equipamento de secagem			
Equipamento de piana			
Equipamento laminação			
Equipamento de faqueados			
Caminhonete			
Equipamentos de informatica			
Móveis e utensilios			
Carregadeira			
Revoção geral			
capital de giro	5.000.000,00	3.000.000,00	3.000.000,00
Elaboração e orientação técnica PMFS e POA		1.292.939,86	1.313.908,97
elaboração plano manejo		806.269,30	746.238,01
elaboração poa		60.031,29	
if 100%, corte tipo e microzoneamento		302.044,22	
		434.188,57	302.044,22
			434.188,57

ABA estrutura de custo

 Algimi

	0	1	2
Investimento	5.480.940,80	3.285.242,13	3.252.242,13
demarcação da UMF		10.005,21	10.005,21
instalação e medição de parcelas permanentes		7.000,00	18.000,00
projeto georreferenciamento		7.000,00	18.000,00
limpeza de divisas e implantação de placas de identificação			
auditoria / certificação florestal		65.000,00	65.000,00
despesas administrativas manejo		65.000,00	65.000,00
telefone			
manutenção de móveis e utensílios			
material de expediente			
material e mercadorias diversas			
combustíveis e lubrificantes			
comunicação			
conservação e limpeza			
honorários advocatícios			
honorários contábeis			
serviços de informática			
despesas com cartório			
lanches e refeições			
sedex e encomendas			
viagens e estadias			
arquitetura consultoria e edital			
entidades de classes e sindicatos			
alvara			
contribuição social patronal			
banal/sema			
visagens e representações de verdadeis			
DESPESAS ADMINISTRATIVAS serratia		70.000,00	70.000,00
telefone			
manutenção de móveis e utensílios			
material de expediente			
material e mercadorias diversas			
combustíveis e lubrificantes			
comunicação/internet			
conservação e limpeza			
honorários advocatícios			
honorários contábeis			
serviços de informática			
despesas com cartório			
lanches e refeições			
sedex e encomendas			
seguros diversos			
viagens e estadias			
entidades de classes e sindicatos			
contribuição sindical patronal			
banal/sema			
outras			
SEGURO GARANTIA		70.000,00	70.000,00
INVESTIMENTO SOCIAL A2		344.670,56	344.670,56
manutenção predial floresta		29.018.141,53	29.018.141,53
alçamento		37.200,00	37.200,00
posto de controle		35.000,00	35.000,00
manutenção de máquinas e equipamentos floresta		2.200,00	2.200,00
skider			
trator			
carregadeiras			
caminhão truck			

Aba estrutural de custo

 Aljimi

	0	1	2
Investimento	5.480.940,80	3.285.242,13	3.252.242,13
patrol			
carminhão carreta			
moto			
caninhonete			
onibus			
carminhão apoio combustive			
computadores			
motosserras			
internet			
gerador			
exploração florestal			
abate de arvores		12.153.063,95	12.153.063,95
arraste		1.897.066,76	1.897.066,76
carregamento e romaneio		6.639.733,67	6.639.733,67
baldeio interno		1.897.066,76	1.897.066,76
		1.719.216,75	1.719.216,75
transporte terrestre		3.379.150,17	3.379.150,17
delaçamento transporte terrestre		3.379.150,17	3.379.150,17
transporte fluvial		4.669.629,84	4.669.629,84
delaçamento transporte fluvial		4.669.629,84	4.669.629,84
mão de obra floresta			
salários e encargos			
treinamento			
epi			
uniformes			
alimentação			
exames médicos			
transporte			
manutenção de máquinas e equipamentos serraria		44.900,00	44.900,00
Equipamento serraria			
Equipamento de secagem			
Equipamento de plaina			
Equipamento laminação			
Equipamento de fequedados			
Caninhonete			
Equipamentos de informatica			
Móveis e utensilios			
Carregadeira			
outros			
processamento industria		44.900,00	44.900,00
energia elétrica gerador a diesel		44.900,00	44.900,00
diesel		5.313.000,00	5.313.000,00
gasolina		5.313.000,00	5.313.000,00
óleo lubrificante			
material de embalagem			
ferramentas de corte			
material de uso e consumo			
manutenção predial			
manutenção de máquinas			
manutenção de veículos pesados			
manutenção de veículos leves			
outras manutenções			
ferramentas e acessórios			
serviços pj			
serviços pi			
provisão de outros custos			

Aba estruturada de custo

Algmi

	0	1	2
Investimento	5.480.940,80	3.285.242,13	3.252.242,13
comissões sobre vendas			
frete fluvial porto			
frete rodoviário porto vdc			
capatazia BL e outras			
mão de obra industria	1.973.760,00		1.973.760,00
salários e encargos	1.920.000,00		1.920.000,00
treinamento	2.160,00		2.160,00
epi			
uniformes	15.600,00		15.600,00
alimentação	13.200,00		13.200,00
exames médicos			
transporte	6.000,00		6.000,00
	16.800,00		16.800,00
materia PRIMA			
detalhamento materia prima			
ICMS / PIS / COFINS			
manutenção estradas e pátios	1.447.417,58	1.447.417,58	1.447.417,58
principais	3.539.069,03		3.539.069,03
secundarias	1.671.842,99		1.671.842,99
pátios	1.680.483,54		1.680.483,54
	186.742,51		186.742,51
Receitas e despesas financeiras	3.000,00	3.000,00	3.000,00
Despesas financeiras manejo (despesas bancarias)	1.500,00	1.500,00	1.500,00
despesas financeiras serraria (descontos concedidos e despesas bancarias)	1.500,00	1.500,00	1.500,00
(-) IR+CSLL	2.775.869,33	2.775.869,33	2.775.869,33
Receita total	39.655.276,19	39.655.276,19	39.655.276,19
receita madeira em tora	16.697.303,25	16.697.303,25	16.697.303,25
categoria 1	1.049.197,30		1.049.197,30
categoria 2	4.797.690,94		4.797.690,94
categoria 3	3.608.423,55		3.608.423,55
categoria 4	7.241.991,56		7.241.991,56
receita madeira serrada	22.957.972,94	22.957.972,94	22.957.972,94
categoria 1	1.765.120,17		1.765.120,17
categoria 2	6.662.247,96		6.662.247,96
categoria 3	5.704.427,60		5.704.427,60
categoria 4	8.826.177,22		8.826.177,22

[Handwritten signatures and initials in blue ink]

Algimi

Aba estrutura de custo

3
3.252.242,13
1.973.760,00
1.920.000,00
2.160,00
15.600,00
13.200,00
-
6.000,00
16.800,00
-
1.447.417,58
3.539.069,03
1.871.842,99
1.680.483,54
186.742,51
3.000,00
1.500,00
1.500,00
2.775.869,33
39.655.276,19
16.697.303,25
1.049.197,30
4.797.690,84
3.608.423,55
7.241.991,56
22.957.972,94
1.765.120,17
6.662.247,96
5.704.427,60
8.826.177,22

[Handwritten signature]

[Handwritten signatures and initials]

Algimi

4	5	6	7	8	9	10	11
3.252.242,13	3.252.242,13	3.252.242,13	3.252.242,13	3.252.242,13	3.252.242,13	3.252.242,13	3.252.242,13
1.973.760,00	1.973.760,00	1.973.760,00	1.973.760,00	1.973.760,00	1.973.760,00	1.973.760,00	1.973.760,00
1.920.000,00	1.920.000,00	1.920.000,00	1.920.000,00	1.920.000,00	1.920.000,00	1.920.000,00	1.920.000,00
2.160,00	2.160,00	2.160,00	2.160,00	2.160,00	2.160,00	2.160,00	2.160,00
15.600,00	15.600,00	15.600,00	15.600,00	15.600,00	15.600,00	15.600,00	15.600,00
13.200,00	13.200,00	13.200,00	13.200,00	13.200,00	13.200,00	13.200,00	13.200,00
6.000,00	6.000,00	6.000,00	6.000,00	6.000,00	6.000,00	6.000,00	6.000,00
16.800,00	16.800,00	16.800,00	16.800,00	16.800,00	16.800,00	16.800,00	16.800,00
1.447.417,58	1.447.417,58	1.447.417,58	1.447.417,58	1.447.417,58	1.447.417,58	1.447.417,58	1.447.417,58
3.539.069,03	3.539.069,03	3.539.069,03	3.539.069,03	3.539.069,03	3.539.069,03	3.539.069,03	3.539.069,03
1.671.842,99	1.671.842,99	1.671.842,99	1.671.842,99	1.671.842,99	1.671.842,99	1.671.842,99	1.671.842,99
1.680.483,54	1.680.483,54	1.680.483,54	1.680.483,54	1.680.483,54	1.680.483,54	1.680.483,54	1.680.483,54
186.742,51	186.742,51	186.742,51	186.742,51	186.742,51	186.742,51	186.742,51	186.742,51
3.000,00	3.000,00	3.000,00	3.000,00	3.000,00	3.000,00	3.000,00	3.000,00
1.500,00	1.500,00	1.500,00	1.500,00	1.500,00	1.500,00	1.500,00	1.500,00
1.500,00	1.500,00	1.500,00	1.500,00	1.500,00	1.500,00	1.500,00	1.500,00
2.775.869,33	2.775.869,33	2.775.869,33	2.775.869,33	2.775.869,33	2.775.869,33	2.775.869,33	2.775.869,33
39.655.276,19	39.655.276,19	39.655.276,19	39.655.276,19	39.655.276,19	39.655.276,19	39.655.276,19	39.655.276,19
16.697.303,25	16.697.303,25	16.697.303,25	16.697.303,25	16.697.303,25	16.697.303,25	16.697.303,25	16.697.303,25
1.049.197,30	1.049.197,30	1.049.197,30	1.049.197,30	1.049.197,30	1.049.197,30	1.049.197,30	1.049.197,30
4.797.690,84	4.797.690,84	4.797.690,84	4.797.690,84	4.797.690,84	4.797.690,84	4.797.690,84	4.797.690,84
3.608.423,55	3.608.423,55	3.608.423,55	3.608.423,55	3.608.423,55	3.608.423,55	3.608.423,55	3.608.423,55
7.241.991,56	7.241.991,56	7.241.991,56	7.241.991,56	7.241.991,56	7.241.991,56	7.241.991,56	7.241.991,56
22.957.972,94	22.957.972,94	22.957.972,94	22.957.972,94	22.957.972,94	22.957.972,94	22.957.972,94	22.957.972,94
1.765.120,17	1.765.120,17	1.765.120,17	1.765.120,17	1.765.120,17	1.765.120,17	1.765.120,17	1.765.120,17
6.662.247,96	6.662.247,96	6.662.247,96	6.662.247,96	6.662.247,96	6.662.247,96	6.662.247,96	6.662.247,96
5.704.427,60	5.704.427,60	5.704.427,60	5.704.427,60	5.704.427,60	5.704.427,60	5.704.427,60	5.704.427,60
8.826.177,22	8.826.177,22	8.826.177,22	8.826.177,22	8.826.177,22	8.826.177,22	8.826.177,22	8.826.177,22



[Handwritten signature]

[Handwritten signature]

[Handwritten signature]

[Handwritten signature]

[Handwritten signature]

[Handwritten signature]

Aba estrutura de custo

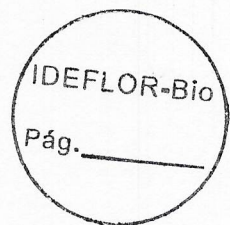
Algimi

12
3.252.242,13
1.973.760,00
1.920.000,00
2.160,00
15.600,00
13.200,00
-
6.000,00
16.800,00
-
1.447.417,58
3.539.069,03
1.671.842,99
1.680.483,54
186.742,51
3.000,00
1.500,00
1.500,00
2.775.869,33
39.655.276,19
16.697.303,25
1.049.197,30
4.797.690,84
3.608.423,55
724.1991,56
22.957.972,94
1.765.120,17
6.862.247,96
5.704.427,60
8.826.177,22

[Handwritten signature]

[Handwritten signatures]

Algori



13	14	15	16	17	18	19	20
3.252.242,13 10.005,21	3.252.242,13 10.005,21	7.766.269,50 10.005,21	3.252.242,13 10.005,21	3.252.242,13 10.005,21	3.252.242,13 10.005,21	3.252.242,13 10.005,21	3.252.242,13 10.005,21
65.000,00 65.000,00	65.000,00 65.000,00	65.000,00 65.000,00	65.000,00 65.000,00	65.000,00 65.000,00	65.000,00 65.000,00	65.000,00 65.000,00	65.000,00 65.000,00
70.000,00	70.000,00	70.000,00	70.000,00	70.000,00	70.000,00	70.000,00	70.000,00
70.000,00	70.000,00	70.000,00	70.000,00	70.000,00	70.000,00	70.000,00	70.000,00
344.670,56	344.670,56	344.670,56	344.670,56	344.670,56	344.670,56	344.670,56	344.670,56
29.018.141,53	29.018.141,53	29.018.141,53	29.018.141,53	29.018.141,53	29.018.141,53	29.018.141,53	29.018.141,53
37.200,00	37.200,00	37.200,00	37.200,00	37.200,00	37.200,00	37.200,00	37.200,00
35.000,00	35.000,00	35.000,00	35.000,00	35.000,00	35.000,00	35.000,00	35.000,00
2.200,00	2.200,00	2.200,00	2.200,00	2.200,00	2.200,00	2.200,00	2.200,00
-	-	-	-	-	-	-	-
-	-	-	-	-	-	-	-
-	-	-	-	-	-	-	-

IDEFLOR-Bio
Päg.

Aba estructura de costo

 Algori

13	14	15	16	17	18	19	20
3.252.242,13	3.252.242,13	7.766.269,50	3.252.242,13	3.252.242,13	3.252.242,13	3.252.242,13	3.252.242,13
-	-	-	-	-	-	-	-
-	-	-	-	-	-	-	-
-	-	-	-	-	-	-	-
-	-	-	-	-	-	-	-
-	-	-	-	-	-	-	-
-	-	-	-	-	-	-	-
-	-	-	-	-	-	-	-
-	-	-	-	-	-	-	-
-	-	-	-	-	-	-	-
-	-	-	-	-	-	-	-
12.153.083,95	12.153.083,95	12.153.083,95	12.153.083,95	12.153.083,95	12.153.083,95	12.153.083,95	12.153.083,95
1.897.066,76	1.897.066,76	1.897.066,76	1.897.066,76	1.897.066,76	1.897.066,76	1.897.066,76	1.897.066,76
6.639.733,67	6.639.733,67	6.639.733,67	6.639.733,67	6.639.733,67	6.639.733,67	6.639.733,67	6.639.733,67
1.897.066,76	1.897.066,76	1.897.066,76	1.897.066,76	1.897.066,76	1.897.066,76	1.897.066,76	1.897.066,76
1.719.216,75	1.719.216,75	1.719.216,75	1.719.216,75	1.719.216,75	1.719.216,75	1.719.216,75	1.719.216,75
3.379.150,17	3.379.150,17	3.379.150,17	3.379.150,17	3.379.150,17	3.379.150,17	3.379.150,17	3.379.150,17
3.379.150,17	3.379.150,17	3.379.150,17	3.379.150,17	3.379.150,17	3.379.150,17	3.379.150,17	3.379.150,17
4.669.629,84	4.669.629,84	4.669.629,84	4.669.629,84	4.669.629,84	4.669.629,84	4.669.629,84	4.669.629,84
4.669.629,84	4.669.629,84	4.669.629,84	4.669.629,84	4.669.629,84	4.669.629,84	4.669.629,84	4.669.629,84
-	-	-	-	-	-	-	-
-	-	-	-	-	-	-	-
-	-	-	-	-	-	-	-
-	-	-	-	-	-	-	-
-	-	-	-	-	-	-	-
-	-	-	-	-	-	-	-
-	-	-	-	-	-	-	-
-	-	-	-	-	-	-	-
44.900,00	44.900,00	44.900,00	44.900,00	44.900,00	44.900,00	44.900,00	44.900,00
-	-	-	-	-	-	-	-
-	-	-	-	-	-	-	-
-	-	-	-	-	-	-	-
-	-	-	-	-	-	-	-
-	-	-	-	-	-	-	-
-	-	-	-	-	-	-	-
-	-	-	-	-	-	-	-
-	-	-	-	-	-	-	-
-	-	-	-	-	-	-	-
-	-	-	-	-	-	-	-
44.900,00	44.900,00	44.900,00	44.900,00	44.900,00	44.900,00	44.900,00	44.900,00
5.313.000,00	5.313.000,00	5.313.000,00	5.313.000,00	5.313.000,00	5.313.000,00	5.313.000,00	5.313.000,00
5.313.000,00	5.313.000,00	5.313.000,00	5.313.000,00	5.313.000,00	5.313.000,00	5.313.000,00	5.313.000,00

Algimi

Ida estuatura de gusto



13	14	15	16	17	18	19	20
3.252.242,13	3.252.242,13	7.766.269,50	3.252.242,13	3.252.242,13	3.252.242,13	3.252.242,13	3.252.242,13
1.973.760,00	1.973.760,00	1.973.760,00	1.973.760,00	1.973.760,00	1.973.760,00	1.973.760,00	1.973.760,00
1.920.000,00	1.920.000,00	1.920.000,00	1.920.000,00	1.920.000,00	1.920.000,00	1.920.000,00	1.920.000,00
2.160,00	2.160,00	2.160,00	2.160,00	2.160,00	2.160,00	2.160,00	2.160,00
15.600,00	15.600,00	15.600,00	15.600,00	15.600,00	15.600,00	15.600,00	15.600,00
13.200,00	13.200,00	13.200,00	13.200,00	13.200,00	13.200,00	13.200,00	13.200,00
6.000,00	6.000,00	6.000,00	6.000,00	6.000,00	6.000,00	6.000,00	6.000,00
16.800,00	16.800,00	16.800,00	16.800,00	16.800,00	16.800,00	16.800,00	16.800,00
1.447.417,58	1.447.417,58	1.447.417,58	1.447.417,58	1.447.417,58	1.447.417,58	1.447.417,58	1.447.417,58
3.539.069,03	3.539.069,03	3.539.069,03	3.539.069,03	3.539.069,03	3.539.069,03	3.539.069,03	3.539.069,03
1.671.842,99	1.671.842,99	1.671.842,99	1.671.842,99	1.671.842,99	1.671.842,99	1.671.842,99	1.671.842,99
1.680.483,54	1.680.483,54	1.680.483,54	1.680.483,54	1.680.483,54	1.680.483,54	1.680.483,54	1.680.483,54
186.742,51	186.742,51	186.742,51	186.742,51	186.742,51	186.742,51	186.742,51	186.742,51
3.000,00	3.000,00	3.000,00	3.000,00	3.000,00	3.000,00	3.000,00	3.000,00
1.500,00	1.500,00	1.500,00	1.500,00	1.500,00	1.500,00	1.500,00	1.500,00
1.500,00	1.500,00	1.500,00	1.500,00	1.500,00	1.500,00	1.500,00	1.500,00
2.775.869,33	2.775.869,33	2.775.869,33	2.775.869,33	2.775.869,33	2.775.869,33	2.775.869,33	2.775.869,33
39.655.276,19	39.655.276,19	39.655.276,19	39.655.276,19	39.655.276,19	39.655.276,19	39.655.276,19	39.655.276,19
16.697.303,25	16.697.303,25	16.697.303,25	16.697.303,25	16.697.303,25	16.697.303,25	16.697.303,25	16.697.303,25
1.049.197,30	1.049.197,30	1.049.197,30	1.049.197,30	1.049.197,30	1.049.197,30	1.049.197,30	1.049.197,30
4.797.690,84	4.797.690,84	4.797.690,84	4.797.690,84	4.797.690,84	4.797.690,84	4.797.690,84	4.797.690,84
3.608.423,55	3.608.423,55	3.608.423,55	3.608.423,55	3.608.423,55	3.608.423,55	3.608.423,55	3.608.423,55
7.241.991,56	7.241.991,56	7.241.991,56	7.241.991,56	7.241.991,56	7.241.991,56	7.241.991,56	7.241.991,56
22.957.972,94	22.957.972,94	22.957.972,94	22.957.972,94	22.957.972,94	22.957.972,94	22.957.972,94	22.957.972,94
1.765.120,17	1.765.120,17	1.765.120,17	1.765.120,17	1.765.120,17	1.765.120,17	1.765.120,17	1.765.120,17
6.662.247,96	6.662.247,96	6.662.247,96	6.662.247,96	6.662.247,96	6.662.247,96	6.662.247,96	6.662.247,96
5.704.427,60	5.704.427,60	5.704.427,60	5.704.427,60	5.704.427,60	5.704.427,60	5.704.427,60	5.704.427,60
8.826.177,22	8.826.177,22	8.826.177,22	8.826.177,22	8.826.177,22	8.826.177,22	8.826.177,22	8.826.177,22















[Handwritten signature]

[Handwritten signatures and initials]

Aba estrutura de custo

Algimi

21	22	23	24	25	26	27	28	29
3.252.242,13 10.005,21	3.252.242,13 10.005,21	3.252.242,13 10.005,21	3.252.242,13 10.005,21	3.252.242,13 10.005,21	-	-	-	-
65.000,00 65.000,00	65.000,00 65.000,00	65.000,00 65.000,00	65.000,00 65.000,00	65.000,00 65.000,00	-	-	-	-
70.000,00	70.000,00	70.000,00	70.000,00	70.000,00	-	-	-	-
70.000,00 70.000,00	70.000,00 70.000,00	70.000,00 70.000,00	70.000,00 70.000,00	70.000,00 70.000,00	-	-	-	-
344.670,56 29.018.141,53	344.670,56 29.018.141,53	344.670,56 29.018.141,53	344.670,56 29.018.141,53	344.670,56 29.018.141,53	-	-	-	-
37.200,00 35.000,00 2.200,00	37.200,00 35.000,00 2.200,00	37.200,00 35.000,00 2.200,00	37.200,00 35.000,00 2.200,00	37.200,00 35.000,00 2.200,00	-	-	-	-

Algimi

Aba estrutura de custo

IDEFLOR-Bio
 Pág. _____

21	22	23	24	25	26	27	28	29
3.252.242,13	3.252.242,13	3.252.242,13	3.252.242,13	3.252.242,13	-	-	-	-
-	-	-	-	-	-	-	-	-
-	-	-	-	-	-	-	-	-
-	-	-	-	-	-	-	-	-
-	-	-	-	-	-	-	-	-
-	-	-	-	-	-	-	-	-
-	-	-	-	-	-	-	-	-
-	-	-	-	-	-	-	-	-
-	-	-	-	-	-	-	-	-
-	-	-	-	-	-	-	-	-
12.153.083,95	12.153.083,95	12.153.083,95	12.153.083,95	12.153.083,95	-	-	-	-
1.897.066,76	1.897.066,76	1.897.066,76	1.897.066,76	1.897.066,76	-	-	-	-
6.639.733,67	6.639.733,67	6.639.733,67	6.639.733,67	6.639.733,67	-	-	-	-
1.897.066,76	1.897.066,76	1.897.066,76	1.897.066,76	1.897.066,76	-	-	-	-
1.719.216,75	1.719.216,75	1.719.216,75	1.719.216,75	1.719.216,75	-	-	-	-
3.379.150,17	3.379.150,17	3.379.150,17	3.379.150,17	3.379.150,17	-	-	-	-
3.379.150,17	3.379.150,17	3.379.150,17	3.379.150,17	3.379.150,17	-	-	-	-
4.669.629,84	4.669.629,84	4.669.629,84	4.669.629,84	4.669.629,84	-	-	-	-
4.669.629,84	4.669.629,84	4.669.629,84	4.669.629,84	4.669.629,84	-	-	-	-
-	-	-	-	-	-	-	-	-
-	-	-	-	-	-	-	-	-
-	-	-	-	-	-	-	-	-
-	-	-	-	-	-	-	-	-
-	-	-	-	-	-	-	-	-
-	-	-	-	-	-	-	-	-
44.900,00	44.900,00	44.900,00	44.900,00	44.900,00	-	-	-	-
-	-	-	-	-	-	-	-	-
-	-	-	-	-	-	-	-	-
-	-	-	-	-	-	-	-	-
-	-	-	-	-	-	-	-	-
-	-	-	-	-	-	-	-	-
-	-	-	-	-	-	-	-	-
-	-	-	-	-	-	-	-	-
-	-	-	-	-	-	-	-	-
44.900,00	44.900,00	44.900,00	44.900,00	44.900,00	-	-	-	-
5.313.000,00	5.313.000,00	5.313.000,00	5.313.000,00	5.313.000,00	-	-	-	-
5.313.000,00	5.313.000,00	5.313.000,00	5.313.000,00	5.313.000,00	-	-	-	-
-	-	-	-	-	-	-	-	-
-	-	-	-	-	-	-	-	-
-	-	-	-	-	-	-	-	-
-	-	-	-	-	-	-	-	-

Algimi

Aba estruturação de custo

21	22	23	24	25	26	27	28	29
3.252.242,13	3.252.242,13	3.252.242,13	3.252.242,13	3.252.242,13	-	-	-	-
1.973.760,00	1.973.760,00	1.973.760,00	1.973.760,00	1.973.760,00	-	-	-	-
1.920.000,00	1.920.000,00	1.920.000,00	1.920.000,00	1.920.000,00	-	-	-	-
2.160,00	2.160,00	2.160,00	2.160,00	2.160,00	-	-	-	-
15.600,00	15.600,00	15.600,00	15.600,00	15.600,00	-	-	-	-
13.200,00	13.200,00	13.200,00	13.200,00	13.200,00	-	-	-	-
6.000,00	6.000,00	6.000,00	6.000,00	6.000,00	-	-	-	-
13.800,00	13.800,00	13.800,00	13.800,00	13.800,00	-	-	-	-
-	-	-	-	-	-	-	-	-
1.447.417,58	1.447.417,58	1.447.417,58	1.447.417,58	1.447.417,58	-	-	-	-
3.539.069,03	3.539.069,03	3.539.069,03	3.539.069,03	3.539.069,03	-	-	-	-
1.671.842,99	1.671.842,99	1.671.842,99	1.671.842,99	1.671.842,99	-	-	-	-
1.680.483,54	1.680.483,54	1.680.483,54	1.680.483,54	1.680.483,54	-	-	-	-
186.742,51	186.742,51	186.742,51	186.742,51	186.742,51	-	-	-	-
3.000,00	3.000,00	3.000,00	3.000,00	3.000,00	-	-	-	-
1.500,00	1.500,00	1.500,00	1.500,00	1.500,00	-	-	-	-
1.500,00	1.500,00	1.500,00	1.500,00	1.500,00	-	-	-	-
2.775.869,33	2.775.869,33	2.775.869,33	2.775.869,33	2.775.869,33	-	-	-	-
39.655.276,19	39.655.276,19	39.655.276,19	39.655.276,19	39.655.276,19	-	-	-	-
16.697.303,25	16.697.303,25	16.697.303,25	16.697.303,25	16.697.303,25	-	-	-	-
1.049.197,30	1.049.197,30	1.049.197,30	1.049.197,30	1.049.197,30	-	-	-	-
4.797.690,84	4.797.690,84	4.797.690,84	4.797.690,84	4.797.690,84	-	-	-	-
3.608.423,55	3.608.423,55	3.608.423,55	3.608.423,55	3.608.423,55	-	-	-	-
7.241.991,56	7.241.991,56	7.241.991,56	7.241.991,56	7.241.991,56	-	-	-	-
22.957.972,94	22.957.972,94	22.957.972,94	22.957.972,94	22.957.972,94	-	-	-	-
1.765.120,17	1.765.120,17	1.765.120,17	1.765.120,17	1.765.120,17	-	-	-	-
6.662.247,96	6.662.247,96	6.662.247,96	6.662.247,96	6.662.247,96	-	-	-	-
5.704.427,60	5.704.427,60	5.704.427,60	5.704.427,60	5.704.427,60	-	-	-	-
8.826.177,22	8.826.177,22	8.826.177,22	8.826.177,22	8.826.177,22	-	-	-	-

[Handwritten signature]

[Handwritten signatures and initials]

30	918.984.163,71
-	91.334.021,35
-	97.000,00
-	1.625.000,00
-	1.750.000,00
-	1.680.000,00
-	8.616.764,00
-	725.453.538,30
-	930.000,00

Marcos

[Signature]

[Signature]

[Signature]

Aba estrutura de custo

IDEFLOR-Bio
Pág. 1

[Signature]

[Signature]
Algimi

[Signature]

[Signature]

[Signature]

30	918.984.163,71
-	91.334.021,35
-	49.344.000,00
-	36.185.439,53
-	75.000,00
-	37.500,00
-	37.500,00
-	69.396.733,34
-	991.381.904,82
-	417.432.581,28
-	573.949.323,54

M. J. García

IDEFLOR-Bio
Pág. _____

[Handwritten signature]

[Handwritten signature]

[Handwritten signature]

[Handwritten signature]

Aba estructura de custo

[Large handwritten signature]
[Handwritten signature]
[Handwritten signature]
Algimi